

Paro Registrado. **Marzo 2024**

FICHA TERRITORIAL: **Comarca Ribagorza**

Unidad: nº personas
Fuente: Instituto Aragonés de Empleo

Por grupo de edad y sexo

	Total	Hombres	Mujeres
20-24	10	4	6
25-29	18	10	8
30-34	14	4	10
35-39	29	11	18
40-44	21	13	8
45-49	27	12	15
50-54	36	10	26
55-59	44	17	27
60-64	53	21	32
Total	252	102	150

Por sector de actividad económica y sexo

CNAE-2009	Total	Hombres	Mujeres
Agricultura, ganadería y pesca	13	9	4
Industria y energía	15	11	4
Construcción	21	18	3
Servicios	195	62	133
Sin empleo anterior	8	2	6
Total	252	102	150

Por sección de actividad económica y sexo

CNAE-2009	Total	Hombres	Mujeres
Agricultura, ganadería, silvicultura y pesca	13	9	4
Industria manufacturera	13	9	4
Suministro de agua, actividades de saneamiento, gestión de residuos y descontaminación	2	2	0
Construcción	21	18	3
Comercio al por mayor y al por menor; reparación de vehículos de motor y motocicletas	33	13	20
Transporte y almacenamiento	5	5	0
Hostelería	31	6	25
Información y comunicaciones	8	3	5
Actividades financieras y de seguros	4	2	2
Actividades profesionales, científicas y técnicas	6	1	5
Actividades administrativas y servicios auxiliares	25	7	18
Administración Pública y defensa; Seguridad Social obligatoria	37	15	22
Educación	5	1	4
Actividades sanitarias y de servicios sociales	20	4	16
Actividades artísticas, recreativas y de entretenimiento	5	2	3
Otros servicios	11	2	9
Actividades de los hogares como empleadores de personal doméstico; actividades de los hogares como productores de bienes y servicios para uso propio	5	1	4
Sin clasificar	8	2	6
Total	252	102	150

La actividad económica indica aquélla en la que el parado realizó su último trabajo, según la Clasificación Nacional de Actividades Económicas de 2009 (CNAE-2009)

Paro Registrado.

Marzo 2024

FICHA TERRITORIAL: Comarca Ribagorza

Unidad: nº personas
Fuente: Instituto Aragonés de Empleo

Por nivel de formación y sexo

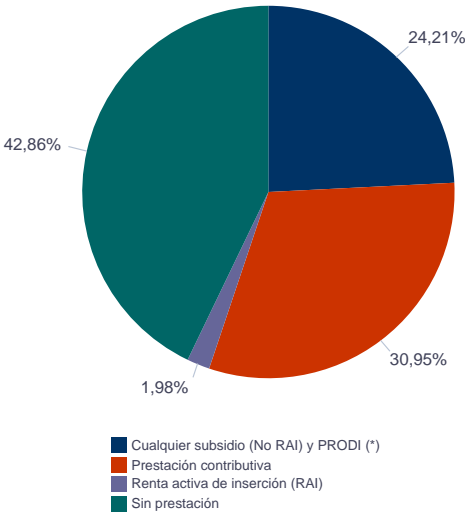
		Total	Hombres	Mujeres
Educación primaria	Educación Primaria o inferior	72	32	40
		72	32	40
Primera etapa de educación secundaria	Primera etapa de educación secundaria	93	41	52
		93	41	52
Segunda etapa de educación secundaria	Bachillerato	15	7	8
	Enseñanza media de formación profesional	25	9	16
		40	16	24
Enseñanza superior	Enseñanza superior de formación profesional	19	6	13
	Enseñanza superior universitaria	28	7	21
		47	13	34
Total		252	102	150

NOTA: La tabla de nivel de formación se basa en la Clasificación Nacional de Educación 2000 (INE). Se ha seleccionado el nivel educativo más alto adquirido por el demandante parado.

Por tipo de prestación y sexo

	Total	Hombres	Mujeres
Sin prestación	108	42	66
Prestación contributiva	78	37	41
Cualquier subsidio (No RAI) y PRODI (*)	61	22	39
Renta activa de inserción (RAI)	5	1	4
Total	252	102	150

(*) PRODI= Programa temporal de protección por desempleo e inserción, RAI = Renta activa de inserción.



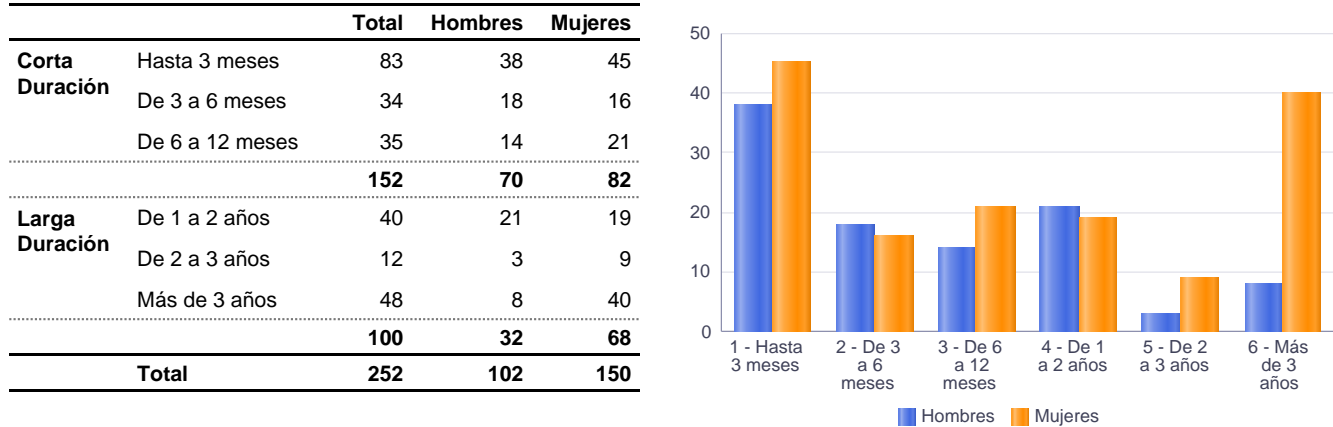
Paro Registrado.

Marzo 2024

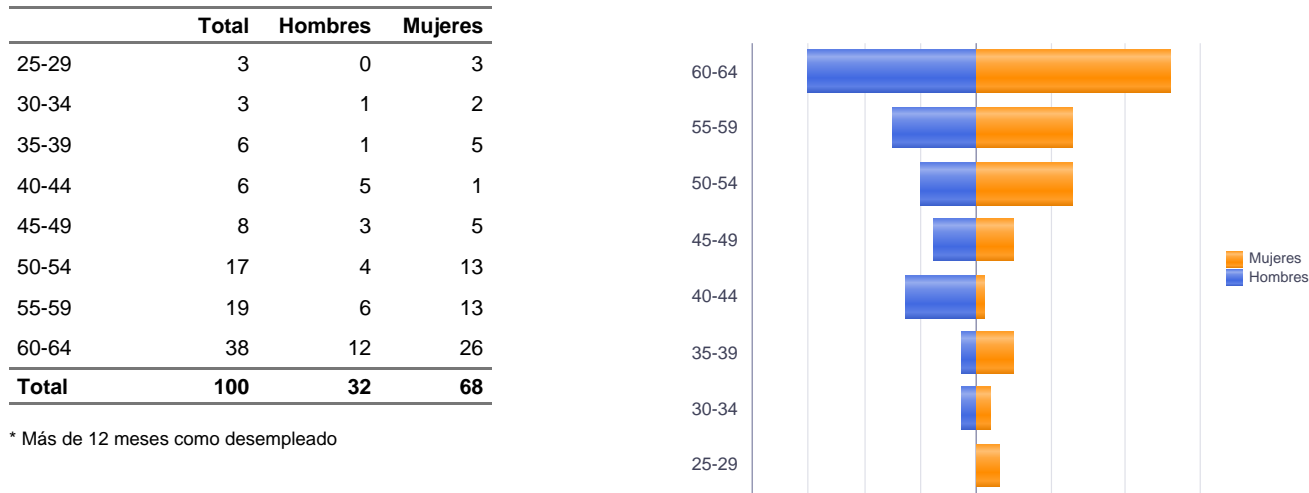
FICHA TERRITORIAL: Comarca Ribagorza

Unidad: nº personas
Fuente: Instituto Aragonés de Empleo

Por tiempo en situación laboral como desempleado y sexo



Parados de larga duración* por grupo de edad y sexo



* Más de 12 meses como desempleado

Paro Registrado. Marzo 2024

FICHA TERRITORIAL: Comarca Ribagorza

Unidad: nº personas
Fuente: Instituto Aragonés de Empleo

Por sector de actividad económica, nacionalidad y sexo

	Españoles			Extranjeros comunitarios (UE-27)			Extranjeros no comunitarios		
	Total	Hombres	Mujeres	Total	Hombres	Mujeres	Total	Hombres	Mujeres
Agricultura, ganadería y pesca	8	6	2	4	2	2	1	1	0
Construcción	12	9	3	6	6	0	3	3	0
Industria y energía	12	8	4	3	3	0	0	0	0
Servicios	148	46	102	33	13	20	14	3	11
Sin empleo anterior	5	2	3	0	0	0	3	0	3
Total	185	71	114	46	24	22	21	7	14

Ranking de ocupaciones más solicitadas por los demandantes parados, por sexo

Cod. Ocupación	Ocupación	Total	Hombres	Mujeres
92101050	Personal de limpieza o limpiadores en general	53	6	47
43091029	Empleados administrativos, en general	37	5	32
52201079	Dependientes de comercio, en general	33	4	29
97001104	Peones de la industria manufacturera, en general	31	19	12
51201049	Camareros, en general	25	10	15
96021013	Peones de la construcción de edificios	25	23	2
96011029	Peones de obras publicas, en general	20	13	7
95431028	Peones forestales	19	16	3
95111016	Peones agrícolas, en general	19	15	4
93101024	Pinches de cocina	19	7	12
98111024	Mozos de carga y descarga, almacén y/o mercado de abastos	14	12	2
51101026	Cocineros, en general	13	5	8
97001056	Peones de la industria de la alimentación, bebidas y tabaco	12	5	7
92101027	Camareros de pisos (hostelería)	12	1	11
71211015	Albañiles	12	12	0
61201028	Jardineros, en general	12	10	2
84121035	Conductores de furgonetas, hasta 3,5 t.	11	11	0
55001018	Cajeros de comercio	11	0	11
37241034	Monitores de educación y tiempo libre	11	2	9
71911012	Mantenedores de edificios	10	10	0

NOTA: Cada demandante puede solicitar hasta 6 ocupaciones.